

Piping Diagram

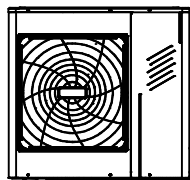
Project Name:GOK

System Name:System

ODU:8.25/7.69 kW IDU Total:8.24/5.42/7.68 kW

Multi+P105

ZEW.



P1 Ø15.9,Ø9.53

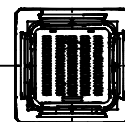
B1

P2 Ø12.7,Ø6.35

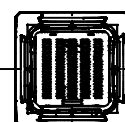
P3 Ø12.7,Ø6.35

KL1
MQ4-45M2

TC:4.12 kW/SC:2.71 kW/HC:3.84 kW



KL2
MQ4-45M2



TC:4.12 kW/SC:2.71 kW/HC:3.84 kW

Branch list

SYMBOL	MODEL
B1	FQZHN-01D

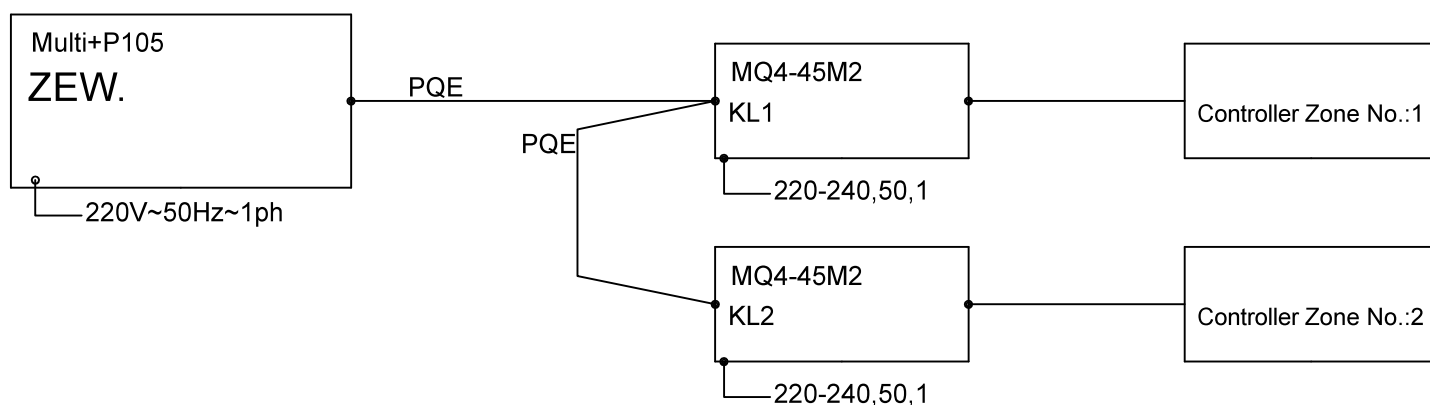
Pipe list

SYMBOL	LIQUID	GAS	LENGTH
P1	Ø9.53	Ø15.9	7.0m
P2	Ø6.35	Ø12.7	0.5m
P3	Ø6.35	Ø12.7	3.0m

Wiring Diagram

Project Name:GOK

System Name:System



BRANŻA BUDOWLANA		tytuł rysunku: Schemat połączeniowy instalacji klimatyzacyjnej	
obiekt: Budynek Gminnego Ośrodka Kultury w Górznie		inwestor: Miasto i Gmina Górzno ul. Rynek 1 87-320 Górzno	
specjalność: sanitarna	skala: —	data: wrzesień 2019	lokalizacja: dz. nr 458/1 Górzno Miasto 1
Nazwisko imię nr uprawnień		Podpis	RYS.NR
Projekt.	tech. inst. sanit. Zbigniew BEJGER BR-RN-V/45/T0/83		S8
Sprawdz.	mgr inż. arch. Hanna Falkiewicz-Marciniak BUA.III.16/63		